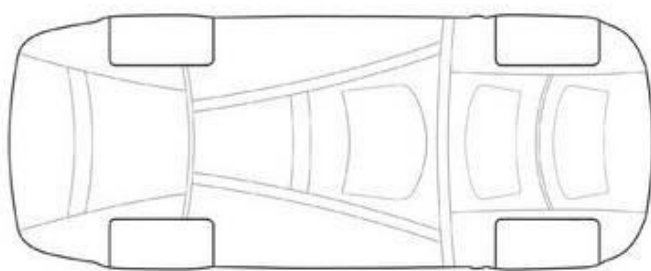
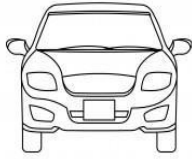
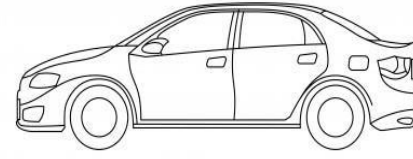















# EINSATZPROTOKOLL FÜR UNFALLFAHRZEUGE

Fahrzeugmarke / Typ:		Kennzeichen: <i>oder Fahrzeug-Nr.</i>			
<input type="radio"/> <b>UNFALL</b>		<input type="radio"/> <b>BRAND</b>		<input type="radio"/> Sonstiges: _____	
Antriebsart	<input type="radio"/> Benzin	<input type="radio"/> Diesel	<input type="radio"/> Elektro / Hybrid	<input type="radio"/> Erd- / Auto- GAS	<input type="radio"/> Sonstige: _____

Beschädigungen	Arbeiten am Elektro-System	
    	<input type="radio"/> abgeklemmt	 <b>12 Volt Batterie</b>
	<input type="radio"/> ausgebaut	
	<input type="radio"/> getrennt	 <b>HV-Batterie Trennschalter</b>
	<input type="radio"/> gezogen	 <b>HV-Trennstelle Sicherung</b>
	<input type="radio"/> geschnitten	 <b>HV-Trennstelle Schneidlösung</b>
	<input type="radio"/> isoliert / abgedeckt	 <b>offene Hochvolt-Stellen</b>
	<input type="radio"/> gekühlt	 <b>Hochvolt-Batterie</b>
	<input type="radio"/> geflutet	

Besondere Gefahren	Info / Beschreibung
  Beschädigung Elektro	
 Auslaufende Betriebsstoffe	
 Auslösung Airbags	
 Fahrzeug unter Wasser / Sonstiges	

Durchgeführte Maßnahmen

Übernahme des Fahrzeugs		
Ort:	Uhrzeit:	Datum:
Protokollersteller	Übernehmender	Anzahl Schlüssel
<i>Stelle Name Unterschrift</i>	<i>Stelle Name Unterschrift</i>	<i>u. weitere Gegenstände (im Fahrzeug)</i>